






ضابطة تصميم النمو

REGLEMENT DU PLAN DE DEVELOPPEMENT

ZONES					
DESIGNATIONS	Représentations graphiques	Largeur minimale de la façade	superficie minimale des lots	Hauteur maximale des constructions	Superficie constructible et dispositions complémentaires
HABITAT DENSE	 HE	10m	100m ²	11.50m (R+2)	- Patio 12m ² (4 x 3) avec vue directe minimale de 4m pour les pièces habitables; - Si les cours servent uniquement pour l'éclairage et l'aération des cuisines, leurs dimensions peuvent être ramenées à 3m x 3m.
HABITAT MONOFAMILIAL	 D	10m	200m ²	8.5m (R+1)	Recul minimal de : * 4m par rapport aux voies * 5m par rapport au fond de la parcelle
ZONE D'ACTIVITES	 ZA	8m	100m ²	8m (RDC+1)	le rdc doit être réservé uniquement aux activités artisanales
ZONE AGRICOLE	 RA	30m	2500m ²	8m (RDC+1)	Construction sur 1/10 maximum du lot Recul minimal de : * 10m par rapport aux voies * 5m par rapport aux riverains.
ZONE NON AEDIFICANDI	 ZNA		NEANT		Toute construction y est interdite